Fera.

Итоги 9 месяцев 2026 года



Кто мы?

Фера – лизинговая компания нового поколения.

Мы упростили лизинг для предпринимателей: никаких визитов в офис и бумажной волокиты — все процессы происходят онлайн.

Это стало возможным благодаря нашей собственной CRM-системе, разработанной с нуля под задачи лизинга. Она автоматизирует процессы, обеспечивает надёжность и масштабируемость бизнеса.

Миссия нашей компании – сделать лизинг более доступным для малого и среднего бизнеса.



О нас

от 500 000 ₽
Сумма сделки

от 10%
Первоначальный взнос

от 6 месяцев
Срок финансирования

Работаем с оборудованием, транспортом и недвижимостью
С чем мы работаем

Финансовый лизинг, возвратный лизинг, рассрочки
Наши продукты

Быстрое одобрение и оформление сделки
Как мы работаем

А также

Гибкий график платежей

Минимальные требования к бизнесу

Работаем по всей России

Высокие шансы получить финансирование

Полностью онлайн

Партнёры



Эффективность партнёрской программы растёт

Рост числа заявок сопровождается стремительным увеличением количества поставщиков/партнёров, подключённых к системе.

Со **138** в 2022 году до **2831** на конец третьего квартала 2026 года – это результат того, что наша партнёрская программа становится всё эффективнее.

Мы строим инфраструктуру, в которой выгодно всем: и клиентам, и поставщикам.

Fera.

Заявки

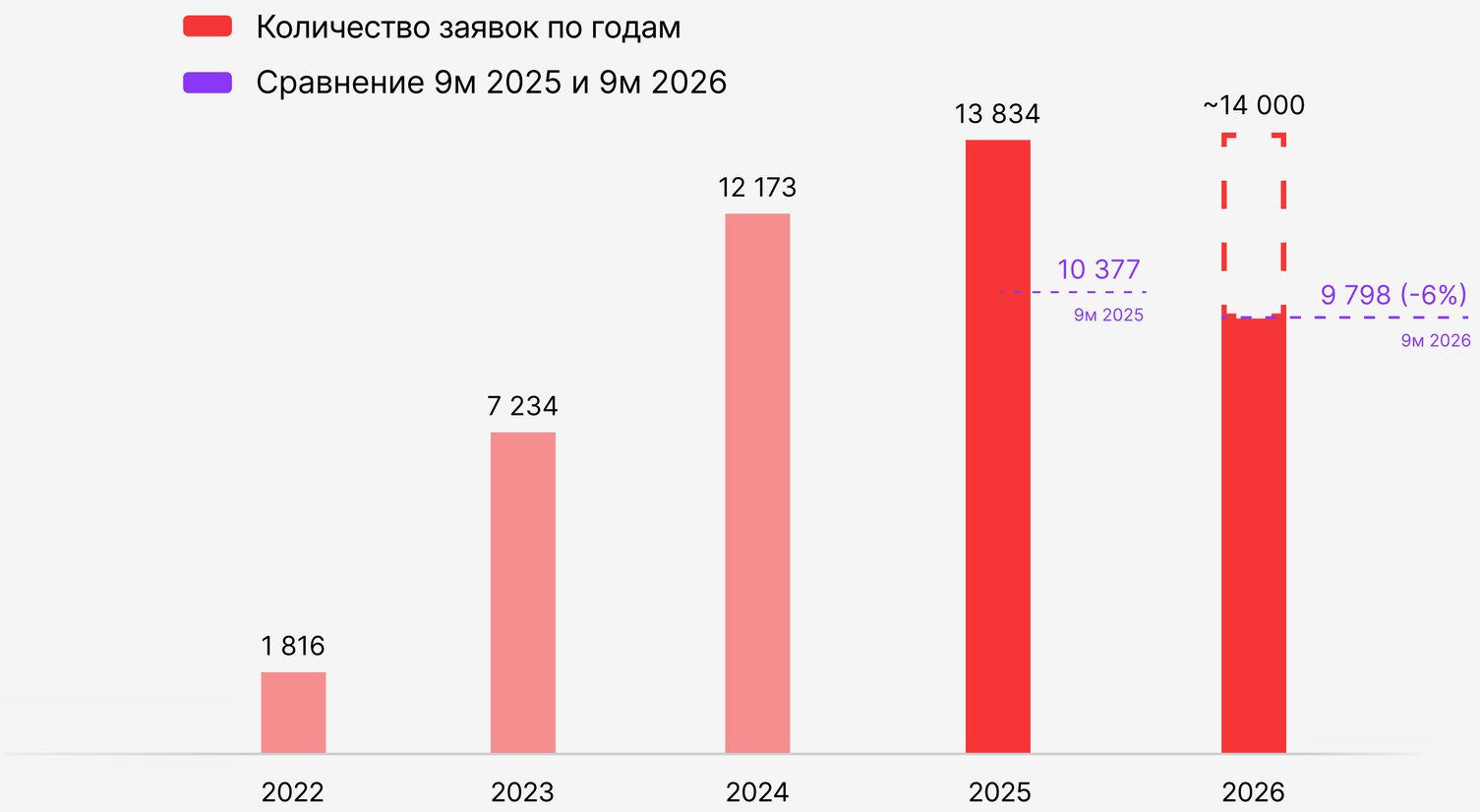

За время работы получено более **44,8 тыс. заявок.**

По итогам третьего квартала 2026 получено **9 798 заявок** — на 6% меньше, чем годом ранее. При этом заявки от поставщиков выросли на 7% и сформировали 70% всего потока.

Снижение общего числа заявок связано с сокращением агентского канала. Фокус на поставщиках усиливает качество и устойчивость воронки.

Fera.

Сделки

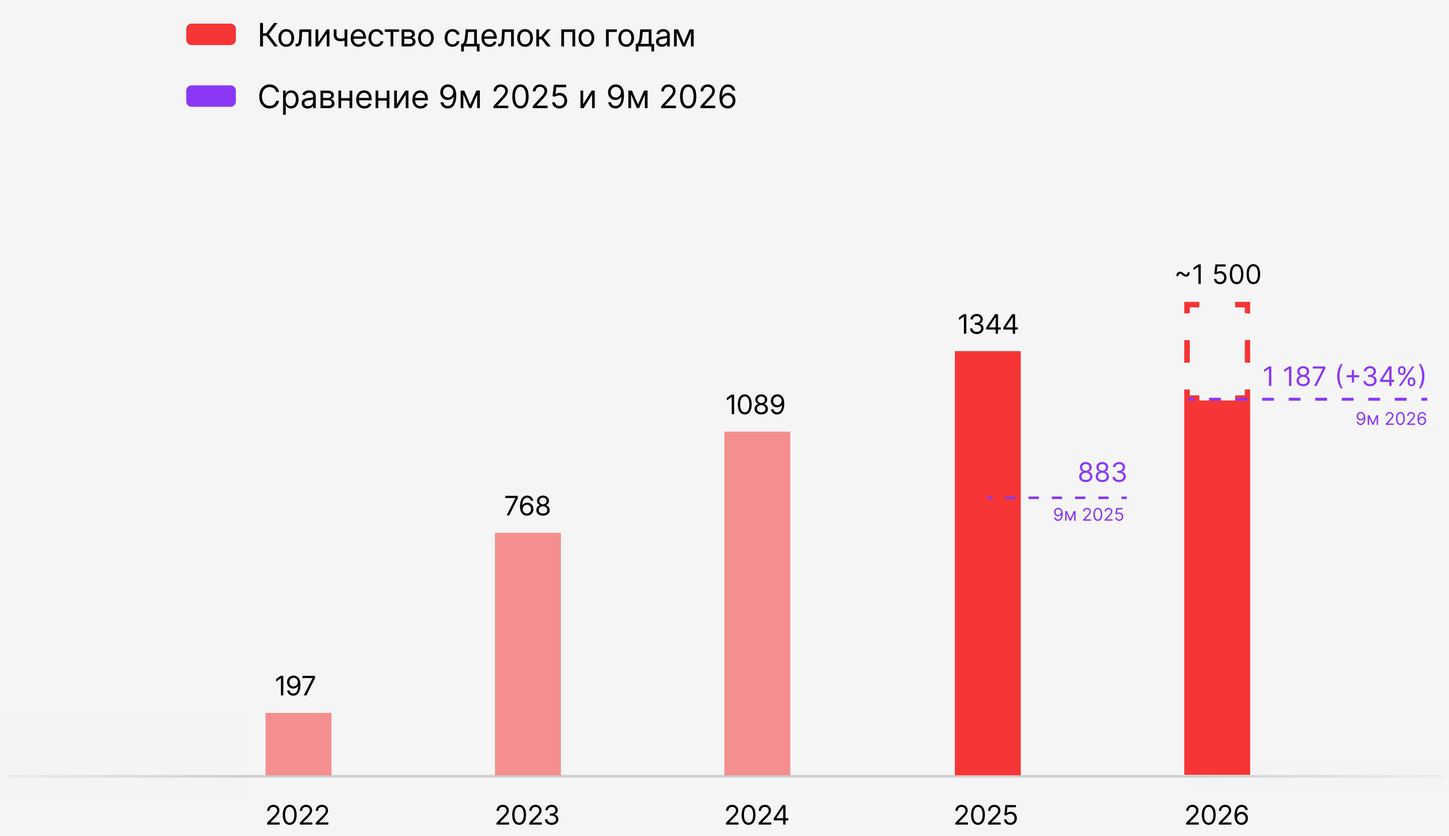

Рост качества заявок и конверсии в сделки

С 2022 года мы заключили более **4,5 тыс. сделок** с объёмом финансирования **6,2 млрд ₽.**

За 9м 2026 заключено **1 187 сделок** с финансированием **1,725 млрд ₽.**
Рост к 9м 2025: **34%** по числу сделок и **61%** по объёму финансирования.

Основной драйвер — поставщики: число сделок по этому каналу увеличилось на 36%.

Профиль средней сделки

на 01.10.2026

Средняя сумма сделки

2,10

млн.руб

Средний срок лизинга

22

месяца

Средний аванс

20,0

%

Средняя ставка удорожания

19,4

%



Где мы работаем

на 01.10.2026



Москва 32,0%

780 млн. руб

Сумма договоров лизинга

1



Московская область 10,9%

265 млн. руб

Сумма договоров лизинга

2



Санкт-Петербург 8,4%

205 млн. руб

Сумма договоров лизинга

3



Республика Татарстан 3,1%

76 млн. руб

Сумма договоров лизинга

4



Свердловская область 3,0%

73 млн. руб

Сумма договоров лизинга

5



Ростовская область 2,7%

65 млн. руб

Сумма договоров лизинга

6



Ямало-Ненецкий АО 2,5%

61 млн. руб

Сумма договоров лизинга

7

Это топ-7 регионов по объёму лизингового портфеля на 01.10.2026.

Лизинговый портфель распределён по 80 регионам России. Мы работаем по всей стране и продолжаем расширять присутствие.

С чем мы работаем

на 01.10.2026



Промышленное оборудование

361 млн / 330 шт

14,8%



Полиграфическое оборудование

234 млн / 256 шт

9,6%



Серверное оборудование

212 млн / 80 шт

8,7%



Мебель и торговое оборудование

317 млн / 229 шт

13,0%



Автосервисное оборудование

207 млн / 190 шт

8,5%



Медицинское оборудование

107 млн / 45 шт

4,4%



Оборудование для общепита

241 млн / 333 шт

9,9%



Компьютерная техника

146 млн / 74 шт

6,0%



Прочее

613 млн

25,1%

Портфель

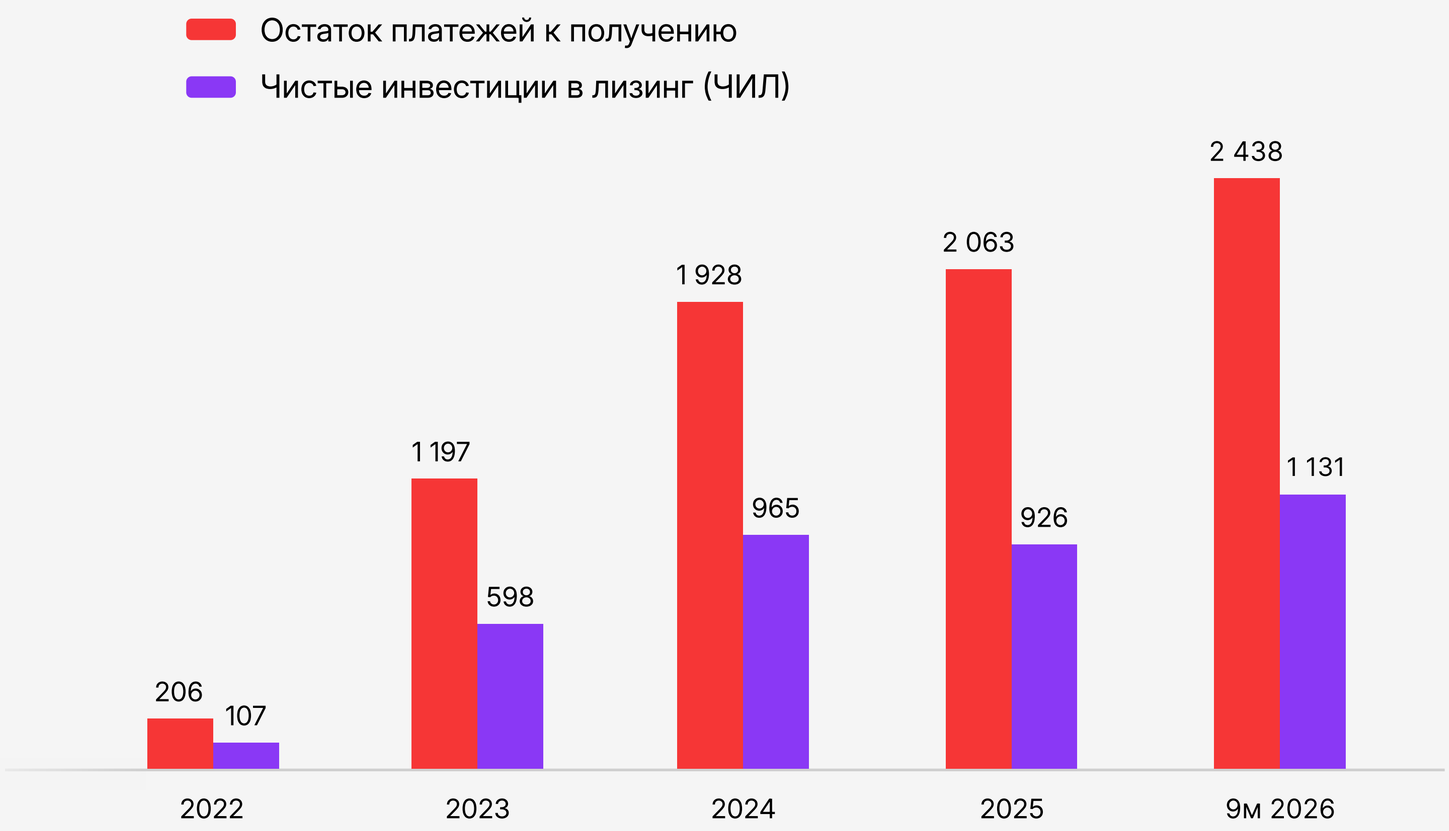

Портфель на 01.10.2026

2 438 млн.руб

С 2025 года на фоне высокой ключевой ставки и снижения деловой активности на рынке лизинга мы не только сохранили масштаб бизнеса, но и продолжили наращивать портфель.

Результат демонстрирует устойчивость компании к внешнему давлению и подтверждает эффективность выбранной модели развития.

Диверсификация портфеля

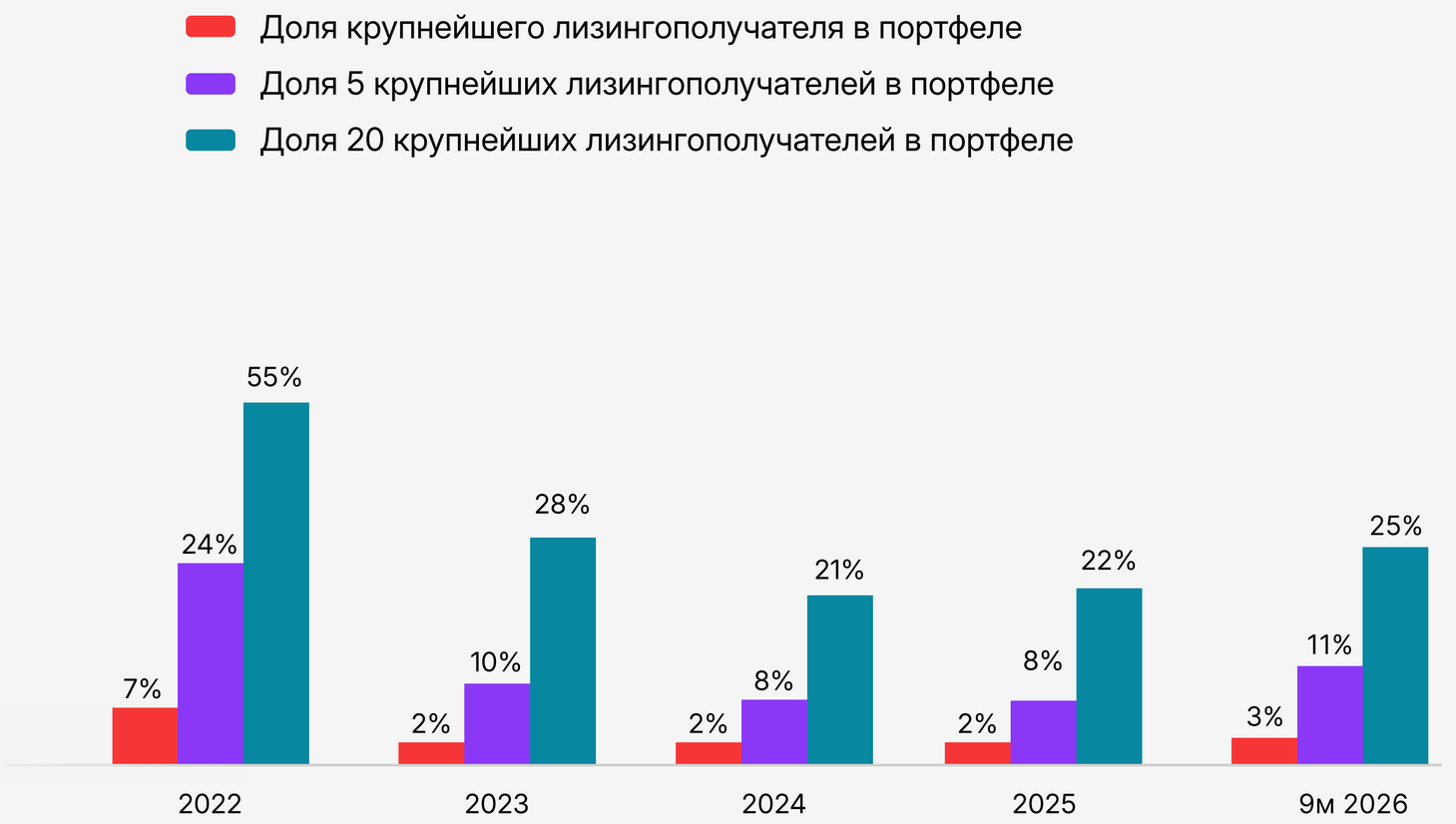

Диверсифицированный портфель

На 01.10.2026 доля крупнейшего лизингополучателя в портфеле составляет 3%.

Доля топ-1 клиента стабильно остаётся ниже лимита, а совокупная доля топ-20 не превышает 28%.

Это снижает риски и делает наш портфель устойчивым к точечным дефолтам.

Структура фондирования

на 01.10.2026

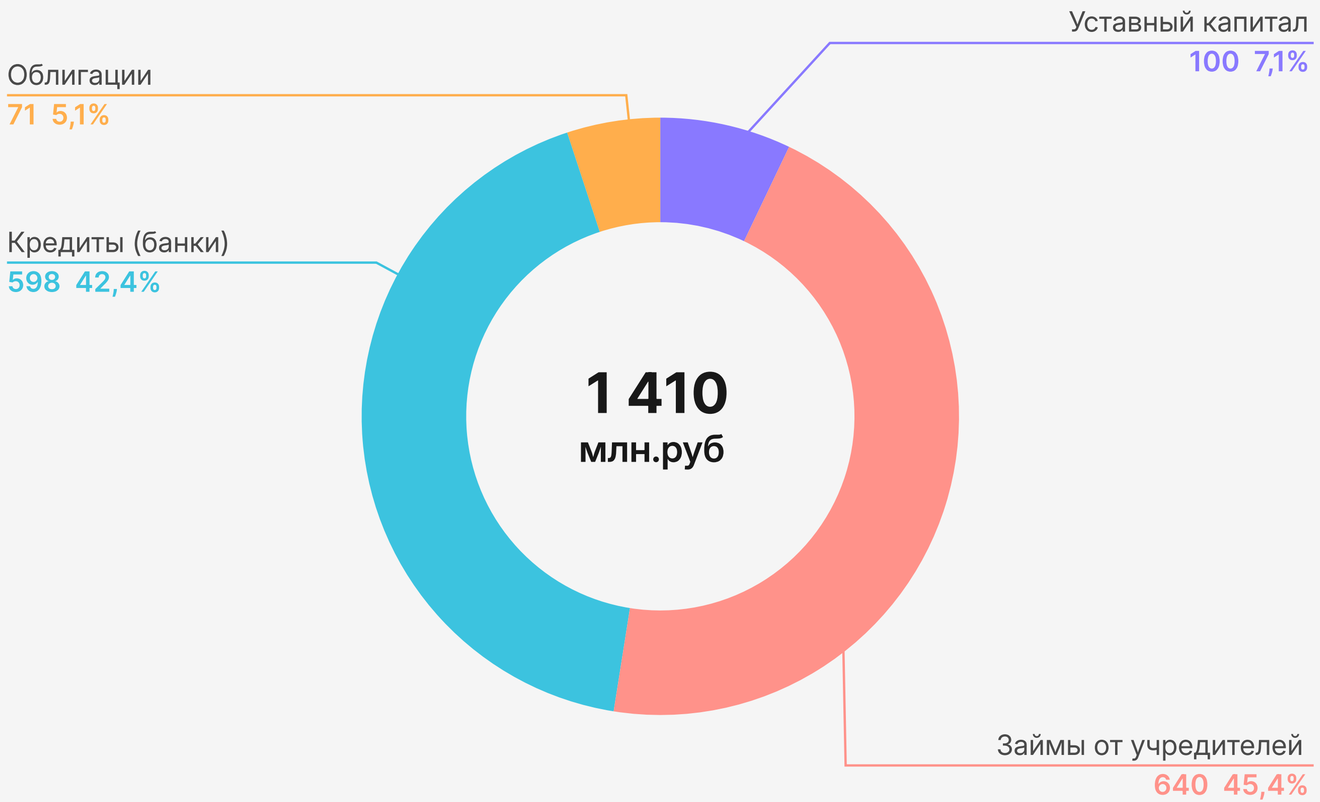

На старте финансирование обеспечивалось за счёт учредителей: 740 млн руб., из которых:
— 640 млн руб. – займы от учредителей
— 100 млн руб. – вклад в УК.

На 01.10.2026 выбрано **1 711 млн.руб.** кредитного финансирования.
Остаток задолженности по телу банковских кредитов составляет **598 млн.руб.** и **71 млн.руб.** по облигациям.

На 01.10.2026 остаток денежных средств на счетах — **105 млн.руб.**, а сумма свободных банковских лимитов — **34 млн.руб.**

Покрытие внешнего долга

на 01.10.2026



Коэффициент покрытия долга

3,1

Поступлений достаточно для обслуживания долга

Объём поступлений по текущему лизинговому портфелю составляет **2,44 млрд руб.** На обслуживание банковских кредитов и облигаций требуется **796 млн руб.**

Свободный денежный поток — **1 642 млн руб.** — формирует запас прочности и будет направлен на финансирование новых договоров лизинга.

Займы от учредителей имеют субординированный статус по отношению к действующим кредитам.

Финансовые показатели

на 01.10.2026

1. Активы

2 458

млн.руб



50%

Активы, формирующие процентные доходы, в составе активов

Расчёт: *Денежные средства и эквиваленты + ЧИЛ* / *Активы*

2. Капитал

273

млн.руб



2.1 Капитал (кор.)

913

млн.руб



0,73

Коэффициент финансового рычага

Расчёт: *Обязательства по кредитам и облигациям* / *Капитал (кор.)*

Комментарии

Капитал (кор.)

Задолженность по займам от учредителей приравнивается к чистым активам

ЧИЛ

Чистые инвестиции в лизинг за вычетом сформированного резерва

Fera.

Финансовые показатели

на 01.10.2026

3. Доход

306

млн.руб



Скользящее среднее за 12 мес.

95,0%

Покрытие OPEX непроцентными доходами

Расчёт: $\frac{\text{Непроцентные доходы}}{\text{Операционные расходы}}$

4. Чистый % доход

159

млн.руб



Скользящее среднее за 12 мес.

16,9%

NIM по процентным активам

Расчёт: $\frac{\text{Чистый \% доход}}{\text{Активы, формирующие процентные доходы}}$

5. Чистая прибыль

31

млн.руб



Скользящее среднее за 12 мес.

9,4%

ROE(кор.)

Расчёт: $\frac{\text{Чистая прибыль + \% по займам от учредителей}}{\text{Капитал (кор.)}}$

Комментарии

Доход

Сумма процентных и непроцентных доходов после создания резерва по ЧИЛ и вычета процентных расходов

Чистый % доход

Процентные доходы за вычетом процентных расходов до резерва

NIM по процентным активам

Процентные доходы за вычетом процентных расходов

Чистая прибыль

Снижение чистой прибыли в 1 квартале 2026 года обусловлено консервативным подходом к формированию резервов по ЧИЛ

Fera.

Движение денежных средств

Расходы на приобретение оборудования

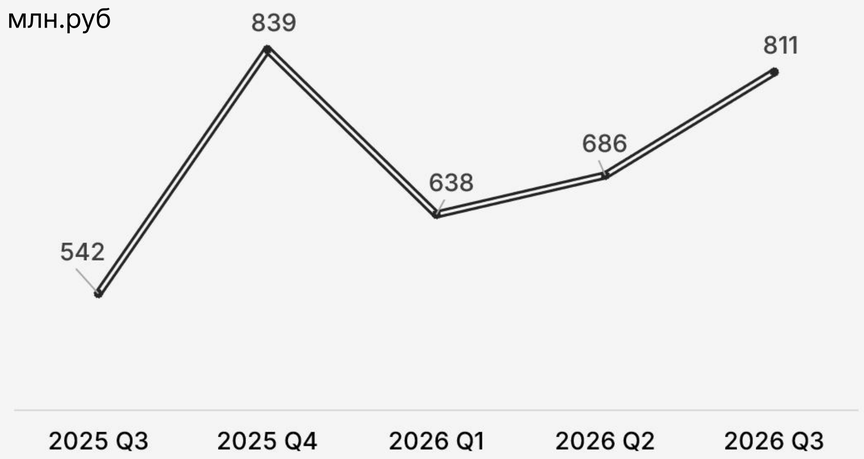

Поступления по договорам лизинга

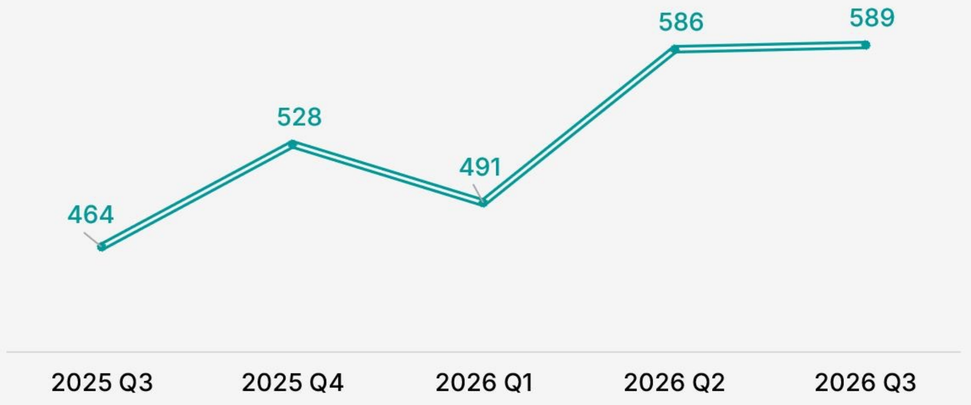

Кредитные средства: привлечено

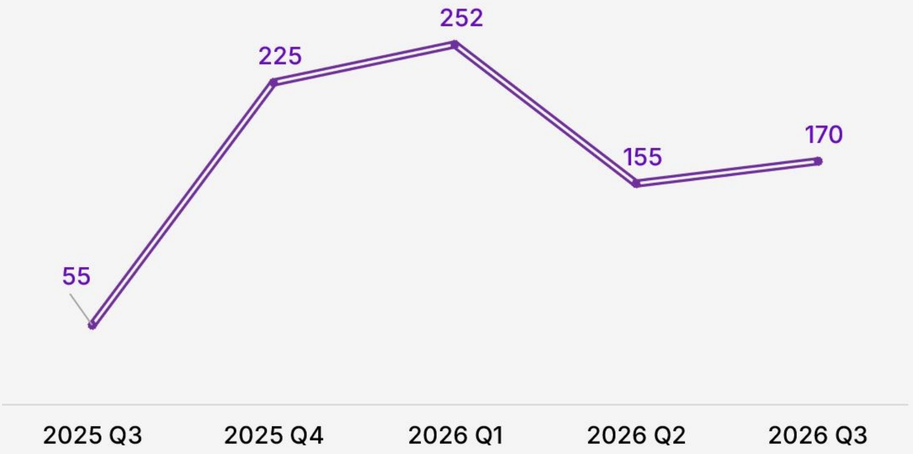

Кредитные средства: погашено

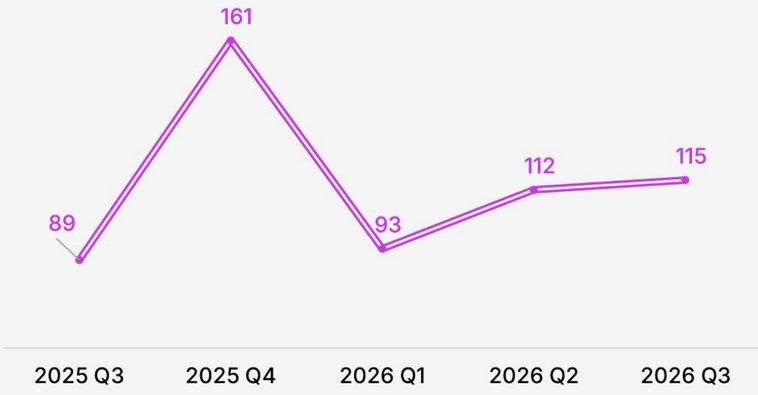

Fera.

Лизинговая компания

